

# INST. DE SERV. EDUCATIVOS Y PEDAGOGICOS

## Estado de Flujos de Efectivo

Del 01/01/2021 al 30/06/2021

Expresado en Pesos

\*Comparativo Avance del Ejercicio vs Cierre del Ejercicio

	2021	2020
<b>FLUJOS DE EFECTIVO DE LAS ACTIVIDADES DE OPERACION</b>		
<b>ORIGEN</b>		
IMPUESTOS	\$5,712,826,093.93	\$12,841,851,740.11
CUOTAS Y APORTACIONES DE SEGURIDAD SOCIAL	\$0.00	\$0.00
CONTRIBUCIONES DE MEJORAS	\$0.00	\$0.00
DERECHOS	\$0.00	\$0.00
PRODUCTOS	\$414,824.48	\$1,057,246.26
APROVECHAMIENTO DE TIPO CORRIENTE	\$2,388,448.36	\$6,138,526.54
INGRESOS POR VENTA DE BIENES Y PRESTACION DE SERVICIOS	\$0.00	\$0.00
PARTICIPACIONES, APORTACIONES, CONVENIOS, INCENTIVOS DERIVADOS DE LA COLABORACION FISCAL Y FONDOS DISTINTOS DE APORTACIONES	\$5,440,829.44	\$9,605,038.03
TRANSFERENCIAS, ASIGNACIONES, SUBSIDIOS Y SUBVENCIONES, Y PENSIONES Y JUBILACIONES	\$0.00	\$0.00
OTROS ORIGENES DE OPERACION	\$5,702,001,095.57	\$12,822,770,875.96
<b>APLICACION</b>	\$2,580,896.08	\$2,280,053.32
SERVICIOS PERSONALES	\$4,880,508,529.71	\$12,817,264,251.59
MATERIALES Y SUMINISTROS	\$4,380,382,657.43	\$11,107,157,413.07
SERVICIOS GENERALES	\$68,753,202.04	\$250,990,961.52
TRANSFERENCIA INTERNAS Y ASIGNACIONES AL SECTOR PUBLICO	\$284,325,564.49	\$930,144,887.40
TRANSFERENCIAS AL RESTO DEL SECTOR PUBLICO	\$0.00	\$0.00
SUBSIDIOS Y SUBVENCIONES	\$0.00	\$0.00
AYUDAS SOCIALES	\$0.00	\$0.00
PENSIONES Y JUBILACIONES	\$4,762,756.00	\$174,682,797.88
TRANSFERENCIAS A FIDEICOMISOS, MANDATOS Y CONTRATOS ANALOGOS	\$142,284,349.75	\$349,253,799.56
TRANSFERENCIAS A LA SEGURIDAD SOCIAL	\$0.00	\$0.00
DONATIVOS	\$0.00	\$0.00
TRANSFERENCIAS AL EXTERIOR	\$0.00	\$0.00
PARTICIPACIONES	\$0.00	\$0.00
APORTACIONES	\$0.00	\$0.00
CONVENIOS	\$0.00	\$0.00
OTRAS APLICACIONES DE OPERACION	\$0.00	\$5,034,392.16
<b>FLUJOS NETOS DE EFECTIVO POR ACTIVIDADES DE OPERACION</b>	<b>\$832,317,564.22</b>	<b>\$24,587,488.52</b>
<b>FLUJOS DE EFECTIVO DE LAS ACTIVIDADES DE INVERSION</b>		
<b>ORIGEN</b>		
BIENES INMUEBLES, INFRAESTRUCTURA Y CONSTRUCCIONES EN PROCESO	\$7,165,232.48	\$32,397,430.32
BIENES MUEBLES	\$0.00	\$0.00
OTROS ORIGENES DE INVERSION	\$0.00	\$0.00
<b>APLICACION</b>	\$7,165,232.48	\$32,397,430.32
BIENES INMUEBLES, INFRAESTRUCTURA Y CONSTRUCCIONES EN PROCESO	\$241,747,326.88	\$16,649,373.19
BIENES MUEBLES	\$0.00	\$0.00
OTRAS APLICACIONES DE INVERSION	\$39,999.96	\$1,104,228.79
<b>FLUJOS NETOS DE EFECTIVO POR ACTIVIDADES DE INVERSION</b>	\$241,707,326.92	\$15,545,144.40
<b>FLUJO DE EFECTIVO DE LAS ACTIVIDADES DE FINANCIAMIENTO</b>	(\$234,582,094.40)	\$15,748,057.13
<b>ORIGEN</b>		
ENDEUDAMIENTO NETO	\$259,675,374.80	\$0.00
INTERNO	\$0.00	\$0.00
EXTERNO	\$0.00	\$0.00
OTROS ORIGENES DE FINANCIAMIENTO	\$0.00	\$0.00
<b>APLICACION</b>	\$259,675,374.80	\$0.00
SERVICIOS DE LA DEUDA	\$0.00	\$645,589,808.00
INTERNO	\$0.00	\$0.00
EXTERNO	\$0.00	\$0.00
OTRAS APLICACIONES DE FINANCIAMIENTO	\$0.00	\$0.00
<b>FLUJOS NETOS DE EFECTIVO POR ACTIVIDADES DE FINANCIAMIENTO</b>	<b>\$259,675,374.80</b>	<b>(\$645,589,808.00)</b>

# INST. DE SERV. EDUCATIVOS Y PEDAGOGICOS

## Estado de Flujos de Efectivo


Del 01/01/2021 al 30/06/2021

Expresado en Pesos


\*Comparativo Avance del Ejercicio vs Cierre del Ejercicio

	2021	2020
<b>Incremento/Disminución Neta en el Efectivo y Equivalentes al Efectivo</b>	<b>\$857,410,844.62</b>	<b>(\$605,254,262.35)</b>
Efectivo y Equivalentes al Efectivo al Inicio del Ejercicio	\$244,031,643.28	\$849,285,905.63
Efectivo y Equivalentes al Efectivo al Final del Ejercicio	\$1,101,442,487.90	\$244,031,643.28


BAJO PROTESTA DE DECIR VERDAD DECLARAMOS QUE LOS ESTADOS FINANCIEROS Y SUS NOTAS, SON RAZONABLEMENTE CORRECTOS Y SON RESPONSABILIDAD DEL EMISOR



CATALINO ZAVALA MÁRQUEZ  
DIRECTOR GENERAL



IVÁN LÓPEZ BÁEZ  
COORDINADOR GENERAL DE PLANEACIÓN Y ADMINISTRACIÓN



MARIO BERNAL  
DIRECTOR DE RECURSOS FINANCIEROS